

Årsredovisning för

# Serstech AB

556713-9893

Räkenskapsåret

**2013-01-01 - 2013-12-31**

<b>Innehållsförteckning:</b>	<b>Sida</b>
Förvaltningsberättelse	1
Resultaträkning	3
Balansräkning	4
Ställda säkerheter och ansvarsförbindelser	5
Redovisningsprinciper och bokslutskommentarer	6
Noter	7
Underskrifter	9

## Förvaltningsberättelse

Styrelsen och VD för Serstech AB, 556713-9893 får härmed avge årsredovisning för 2013.

### Verksamheten

Serstech är ett innovativt instrumentföretag som hjälper kunder inom säkerhet och industri att spara tid, pengar och ibland även liv genom snabb, enkel och kostnadseffektiv kemisk identifiering. Våra små handhållna instrument förlänger laboratoriets räckvidd ut till platsen där proverna finns, vilket ger kunderna möjlighet att fatta rätt beslut direkt på platsen.

Serstechs vision är en värld där kemisk identifiering är en naturlig del i samhället för förbättrad trygghet, hälsa och miljö tack vare små uppkopplade instrument från Serstech.

### Händelser under året

För att kunna öka takten i industrialiseringen av det prototypinstrument som Serstech utvecklat genomfördes i juni en större nyemission som tillförde bolaget 12 MSEK. I anslutning till denna emission genomfördes en listning av bolaget på AktieTorget den 28e augusti. Introduktionskursen för aktien var 3 SEK. Antalet ägare i bolaget har efter noteringen ökat till ca 700 st.

Likviden från den övertecknade nyemissionen har under året använts till att stärka bolagets resurser. Det har främst skett genom nyanställningar av fem personer så att antalet anställda vid slutet på året var nio. För att korta tiden till lansering av bolagets handhållna instrument har även inköp av konsultinsatser ökat. Med denna fokusering på industrialiseringsprocessen av egna produkter har bolaget samtidigt minskat den egna försäljningen av konsulttjänster. Detta har varit enligt plan, men det har påverkat faktureringen negativt.

Bolaget, som fram till oktober varit verksamt inom en inkubatormiljö på Ideon i Lund, flyttade den 1a november in i ändamålsenliga lokaler för att kunna ha möjlighet att fortsätta rekrytering av fler anställda och därmed minska konsultinsatserna.

Under året har bolaget erhållit ett flertal order på både handhållna prototypenheter och OEM-produkter. Även om den resulterande omsättningen varit begränsad kan ordena vid gynnsamma utfall resultera i stora beställningar.

Bolaget har också deltagit i ett större EU-projekt (BONAS) där bolaget erhållit 1 MSEK i ersättning för utvecklingsarbete avseende detektion och identifiering av gaser som sprids i samband med tillverkning av bomber.

Tillverkning av det handhållna instrumentet har förberetts under året och leverans av de första fabriksstillverkade enheterna kommer att ske under det första kvartalet 2014.

Bolaget har under året börjat att bygga upp ett nätverk av säljpartners som skall hjälpa oss att sälja och ge support på olika marknader runt om i världen. På motsvarande sätt skapas ett nätverk av teknologipartners som tillsammans med Serstech tillför mervärde till produkterna.

### Ekonomisk översikt

	2013-12-31	2012-12-31	2011-12-31	2010-08-31	2009-08-31
Totala intäkter	4 759 576	2 369 946	4 535 716	6 313 500	3 079 293
Res efter fin poster	-3 543 243	-839 375	499 861	-82 068	-74 159
Balansomslutning	17 843 167	9 014 658	7 017 209	5 666 440	2 880 948
Soliditet, %	88,4%	81,2%	62,0%	68,0%	26,5%

Bokföringsåret 2010-12-31 består av 18 månader, vilket påverkar jämförelsetalen.

1 R

### Dispositioner beträffande vinst eller förlust

	<i>Belopp i kr</i>
<hr/>	
Styrelsen och VD föreslår att till förfogande stående medel:	
balanserat resultat	17 841 024
årets resultat	<u>-3 543 243</u>
Totalt	14 297 781
disponeras för	
balanseras i ny räkning	<u>14 297 781</u>
Summa	14 297 781


Vad beträffar företagets resultat och ställning i övrigt, hänvisas till efterföljande resultat- och balansräkningar med tillhörande bokslutskommentarer.

f

24

## Resultaträkning

<i>Belopp i kr</i>	<i>Not</i>	<i>2013-01-01- 2013-12-31</i>	<i>2012-01-01- 2012-12-31</i>
Nettoomsättning	1	491 118	911 497
Aktiverat arbete för egen räkning	2	2 921 931	1 192 071
Övriga rörelseintäkter	3	1 346 527	266 378
		<u>4 759 576</u>	<u>2 369 946</u>
<b>Rörelsens kostnader</b>			
Råvaror och förnödenheter		-90 297	-71 654
Övriga externa kostnader		-4 907 190	-1 440 127
Personalkostnader	4	-3 300 820	-1 624 336
Av/nedskrivningar av materiella och immateriella anläggningstillgångar	5,8	-13 948	-16 290
<b>Rörelseresultat</b>		<u>-3 552 679</u>	<u>-782 461</u>
<b>Resultat från finansiella poster</b>			
Ränteintäkter och liknande resultatposter		47 519	43
Räntekostnader och liknande resultatposter		-38 083	-56 957
<b>Resultat efter finansiella poster</b>		<u>-3 543 243</u>	<u>-839 375</u>
<b>Resultat före skatt</b>		<u>-3 543 243</u>	<u>-839 375</u>
<b>Årets resultat</b>		<u>-3 543 243</u>	<u>-839 375</u>


  
 P 1/2
   
 AL

## Balansräkning

Belopp i kr	Not	2013-12-31	2012-12-31
<b>TILLGÅNGAR</b>			
<b>Anläggningstillgångar</b>			
<i>Immateriella anläggningstillgångar</i>			
Balanserade utgifter för utvecklingsarbeten och liknande arbeten	6	9 380 000	6 458 069
Koncessioner, patent, licenser, varumärken samt likn rättigheter	7	436 320	436 320
		<u>9 816 320</u>	<u>6 894 389</u>
<i>Materiella anläggningstillgångar</i>			
Inventarier, verktyg och installationer	8	276 310	36 323
		<u>276 310</u>	<u>36 323</u>
<b>Summa anläggningstillgångar</b>		<u>10 092 630</u>	<u>6 930 712</u>
<b>Omsättningstillgångar</b>			
<i>Kortfristiga fordringar</i>			
Kundfordringar		117 807	-
Skattefordringar		36 850	36 740
Övriga fordringar		696 232	101 305
Förutbetalda kostnader och upplupna intäkter		225 727	29 456
		<u>1 076 616</u>	<u>167 501</u>
<b>Kassa och bank</b>	10	6 673 921	1 916 443
<b>Summa omsättningstillgångar</b>		<u>7 750 537</u>	<u>2 083 944</u>
<b>SUMMA TILLGÅNGAR</b>		<u>17 843 167</u>	<u>9 014 656</u>

AL  
AL

## Balansräkning

Belopp i kr	Not	2013-12-31	2012-12-31
<b>EGET KAPITAL OCH SKULDER</b>			
<b>Eget kapital</b>	9		
<i>Bundet eget kapital</i>			
Aktiekapital (13 176 676 aktier)		1 482 376	1 032 376
		<u>1 482 376</u>	<u>1 032 376</u>
<i>Fritt eget kapital</i>			
Balanserad vinst eller förlust		17 841 024	7 130 399
Årets resultat		-3 543 243	-839 375
		<u>14 297 781</u>	<u>6 291 024</u>
<b>Summa eget kapital</b>		<u>15 780 157</u>	<u>7 323 400</u>
<b>Långfristiga skulder</b>			
Checkräkningskredit	10	66 155	-
Övriga skulder till kreditinstitut	11	148 151	259 263
		<u>214 306</u>	<u>259 263</u>
<b>Kortfristiga skulder</b>			
Skulder till kreditinstitut	11	111 111	152 777
Förskott från kunder		-	37 914
Leverantörsskulder		708 518	163 269
Övriga skulder		95 281	72 724
Upplupna kostnader och förutbetalda intäkter	12	933 794	1 005 309
		<u>1 848 704</u>	<u>1 431 993</u>
<b>SUMMA EGET KAPITAL OCH SKULDER</b>		<u>17 843 167</u>	<u>9 014 656</u>

<b>Ställda säkerheter</b>	10	500 000	500 000
<b>Ansvarförbindelser</b>		Inga	Inga

AL  
EA

## Redovisningsprinciper och bokslutskommentarer

Belopp i kr om inget annat anges

### Allmänna redovisningsprinciper

De redovisningsprinciper som tillämpas överensstämmer med Årsredovisningslagen samt Bokföringsnämndens allmänna råd och vägledningar. När allmänna råd från Bokföringsnämnden saknas har vägledning hämtats från Redovisningsrådets rekommendationer och i tillämpliga fall från uttalanden och rekommendationer från Far. När så är fallet anges detta i särskild ordning nedan. Redovisningsprinciperna är där annat inte anges oförändrade med föregående år.

### Värderingsprinciper m m

Tillgångar, avsättningar och skulder har värderats till anskaffningsvärden om inget annat anges nedan.

### Kostnader för forskning och utveckling

Utgifter för egen forskning och utveckling avseende generell spectrometerutveckling aktiveras löpande. I de utgifter som aktiveras finns internt upparbetade värden i form av direkta kostnader för löner och externa tjänster. Indirekta kostnader aktiveras inte.

På aktiveringarna av kostnaderna görs avdrag för erhållna bidrag.

Ingen avskrivning är påbörjad p g a att utvecklingen ej är avslutad.

### Fordringar

Fordringar är redovisade till anskaffningsvärde minskat med eventuell nedskrivning.

### Avskrivningsprinciper för anläggningstillgångar

Avskrivningar enligt plan baseras på ursprungliga anskaffningsvärden minskat med beräknat restvärde och avskrivning sker över tillgångens beräknade nyttjandeperiod. Nedskrivning sker vid bestående värdenedgång.

Följande avskrivningsprocent har tillämpats, varvid hänsyn tagits till innehavstiden för under året förvärvade och avyttrade tillgångar.

<i>Anläggningstillgångar</i>	<i>% per år</i>
Materiella anläggningstillgångar:	
-Maskiner och andra tekniska anläggningar	20%
-Inventarier, verktyg och installationer	20%

### Definition av nyckeltal

#### Soliditet

Eget kapital och obeskattade reserver med avdrag för uppskjuten skatt (22%) i förhållande till balansomslutningen.

P  
AL  
24

## Noter

### Not 1 Nettoomsättning

Nettoomsättningen består av försäljning av prototyper.

### Not 2 Aktiverat arbete för egen räkning

Bolaget har under året aktiverat 1 931 899 kr (703 888 kr f g år) för egna personalkostnader samt 990 032 kr (488 183 kr f g år) för externa kostnader, efter avdrag för bidrag och prototypförsäljning.

### Not 3 Övriga rörelseintäkter

	2013-01-01- 2013-12-31	2012-01-01- 2012-12-31
Kursvinst	3 129	991
Erhållna bidrag	1 341 469	265 387
Övr ersättning och intäkter	1 929	-
<b>Summa</b>	<b>1 346 527</b>	<b>266 378</b>

### Not 4 Anställda och personalkostnader

#### Medelantalet anställda

	2013-01-01- 2013-12-31	2012-01-01- 2012-12-31
Män	4,0	2,0
Kvinnor	1,0	-
<b>Totalt</b>	<b>5,0</b>	<b>2,0</b>

#### Löner, andra ersättningar och sociala kostnader

	2013-01-01- 2013-12-31	2012-01-01- 2012-12-31
Lön m m	2 462 005	1 103 920
<b>Summa</b>	<b>2 462 005</b>	<b>1 103 920</b>
Sociala kostnader (varav pensionskostnader)	1 127 696 277 053	503 366 128 899

### Not 5 Avskrivningar av materiella och immateriella anläggningstillgångar

	2013-01-01- 2013-12-31	2012-01-01- 2012-12-31
Inventarier, verktyg och installationer	13 948	16 290
<b>Summa</b>	<b>13 948</b>	<b>16 290</b>

P. S.  
A. S.  
OH



### Not 6 Balanserade utgifter för utvecklingsarbeten

	2013-12-31	2012-12-31
Akkumulerade anskaffningsvärden:		
-Vid årets början	6 458 069	5 265 997
-Årets aktiveringar eget arbete	2 276 642	883 495
- Årets aktiveringar externa kostnader	2 166 273	551 439
- Erhållna bidrag	-1 520 984	-242 862
	<u>9 380 000</u>	<u>6 458 069</u>
Akkumulerade avskrivningar enligt plan:		
	<u>-</u>	<u>-</u>
<b>Redovisat värde vid årets slut</b>	<b>9 380 000</b>	<b>6 458 069</b>

### Not 7 Koncessioner, patent, licenser, varumärken och likn rättigheter

	2013-12-31	2012-12-31
Akkumulerade anskaffningsvärden:		
-Vid årets början	436 320	416 825
-Nyanskaffningar	-	19 495
	<u>436 320</u>	<u>436 320</u>
Akkumulerade avskrivningar enligt plan:		
	<u>-</u>	<u>-</u>
<b>Redovisat värde vid årets slut</b>	<b>436 320</b>	<b>436 320</b>

### Not 8 Inventarier, verktyg och installationer

	2013-12-31	2012-12-31
Akkumulerade anskaffningsvärden:		
-Vid årets början	137 731	137 731
-Nyanskaffningar	253 935	-
	<u>391 666</u>	<u>137 731</u>
Akkumulerade avskrivningar enligt plan:		
-Vid årets början	-101 408	-85 118
-Årets avskrivning enligt plan enligt anskaffningsvärden	-13 948	-16 290
	<u>-115 356</u>	<u>-101 408</u>
<b>Redovisat värde vid årets slut</b>	<b>276 310</b>	<b>36 323</b>

### Not 9 Eget kapital

	Aktie- kapital	Balanserad resultat	Årets resultat
Vid årets början	1 032 376	7 130 399	-839 375
Omföring av föreg års resultat		-839 375	839 375
Nyemission/överkursfond	450 000	11 550 000	
Årets resultat			-3 543 243
<b>Vid årets slut</b>	<b>1 482 376</b>	<b>17 841 024</b>	<b>-3 543 243</b>

24 P 1/3  
AL

### Not 10 Checkräkningskredit

	2013-12-31	2012-12-31
Beviljad kreditlimit	100 000	100 000
Outnyttjad del	-33 845	-100 000
<b>Utnyttjat kreditbelopp</b>	<b>66 155</b>	<b>-</b>

### Ställda säkerheter till kreditinstitut

	2013-12-31	2012-12-31
Företagsinteckningar	500 000	500 000
	<b>500 000</b>	<b>500 000</b>


### Not 11 Övriga skulder, lång- och kortfristiga

	2013-12-31	2012-12-31
Förfallotidpunkt, inom ett år från balansdagen	111 111	152 777
Förfallotidpunkt, 1-5 år från balansdagen	148 151	259 263
	<b>259 262</b>	<b>412 040</b>

### Not 12 Upplupna kostnader och förutbetalda intäkter

	2013-12-31	2012-12-31
Upplupna personalkostnader	584 877	346 372
Upplupna övriga kostnader	348 917	62 810
Förutbetald intäkt	-	596 127
	<b>933 794</b>	<b>1 005 309</b>


Malmö 2014-03-28

  
Thomas Pileby  
Styrelseordförande


  
Lars Zetterquist

  
Anders Laurin

  
Peter Höjerback  
Verkställande direktör

  
Jürg Hübner

Min revisionsberättelse har lämnats den 2014-03-28

  
Per-Arne Pettersson  
Auktoriserad revisor

## REVISIONSBERÄTTELSE

### Till årsstämman i Serstech AB Organisationsnummer 556713-9893

#### Rapport om årsredovisningen

Jag har utfört en revision av årsredovisningen för Serstech AB för räkenskapsåret 2013-01-01 - 2013-12-31.

#### *Styrelsens och verkställande direktörens ansvar för årsredovisningen*

Det är styrelsen och verkställande direktören som har ansvaret för att upprätta en årsredovisning som ger en rättvisande bild enligt årsredovisningslagen och för den interna kontroll som styrelsen och verkställande direktören bedömer är nödvändig för att upprätta en årsredovisning som inte innehåller väsentliga felaktigheter, vare sig dessa beror på oegentligheter eller på fel.

#### *Revisorns ansvar*

Mitt ansvar är att uttala mig om årsredovisningen på grundval av min revision. Jag har utfört revisionen enligt International Standards on Auditing och god revisionssed i Sverige. Dessa standarder kräver att jag följer yrkesetiska krav samt planerar och utför revisionen för att uppnå rimlig säkerhet att årsredovisningen inte innehåller väsentliga felaktigheter.

En revision innefattar att genom olika åtgärder inhämta revisionsbevis om belopp och annan information i årsredovisningen. Revisorn väljer vilka åtgärder som ska utföras, bland annat genom att bedöma riskerna för väsentliga felaktigheter i årsredovisningen, vare sig dessa beror på oegentligheter eller på fel. Vid denna riskbedömning beaktar revisorn de delar av den interna kontrollen som är relevanta för hur bolaget upprättar årsredovisningen för att ge en rättvisande bild i syfte att utforma granskningsåtgärder som är ändamålsenliga med hänsyn till omständigheterna, men inte i syfte att göra ett uttalande om effektiviteten i bolagets interna kontroll. En revision innefattar också en utvärdering av ändamålsenligheten i de redovisningsprinciper som har använts och av rimligheten i styrelsens och verkställande direktörens uppskattningar i redovisningen, liksom en utvärdering av den övergripande presentationen i årsredovisningen.

Jag anser att de revisionsbevis jag har inhämtat är tillräckliga och ändamålsenliga som grund för mina uttalanden.

#### *Uttalanden*

Enligt min uppfattning har årsredovisningen upprättats i enlighet med årsredovisningslagen och ger en i alla väsentliga avseenden rättvisande bild av Serstech ABs finansiella ställning per den 31 december 2013 och av dess finansiella resultat för året enligt årsredovisningslagen. Förvaltningsberättelsen är förenlig med årsredovisningens övriga delar.

Jag tillstyrker därför att årsstämman fastställer resultaträkningen och balansräkningen.

#### Rapport om andra krav enligt lagar och andra författningar

Utöver min revision av årsredovisningen har jag även utfört en revision av förslaget till dispositioner beträffande bolagets vinst eller förlust samt styrelsens och verkställande direktörens förvaltning för Serstech AB för räkenskapsåret 2013-01-01 - 2013-12-31.

#### *Styrelsens och verkställande direktörens ansvar*

Det är styrelsen som har ansvaret för förslaget till dispositioner beträffande bolagets vinst eller förlust, och det är styrelsen och verkställande direktören som har ansvaret för förvaltningen enligt aktiebolagslagen.

#### *Revisorns ansvar*

Mitt ansvar är att med rimlig säkerhet uttala mig om förslaget till dispositioner beträffande bolagets vinst eller förlust och om förvaltningen på grundval av min revision. Jag har utfört revisionen enligt god revisionssed i Sverige.

Som underlag för mitt uttalande om styrelsens förslag till dispositioner beträffande bolagets vinst eller förlust har jag granskat om förslaget är förenligt med aktiebolagslagen.

Som underlag för mitt uttalande om ansvarsfrihet har jag utöver min revision av årsredovisningen granskat väsentliga beslut, åtgärder och förhållanden i bolaget för att kunna bedöma om någon styrelseledamot eller verkställande direktören är ersättningsskyldig mot bolaget. Jag har även granskat om någon styrelseledamot eller verkställande direktören på annat sätt har handlat i strid med aktiebolagslagen, årsredovisningslagen eller bolagsordningen.

Jag anser att de revisionsbevis jag har inhämtat är tillräckliga och ändamålsenliga som grund för mina uttalanden.

#### *Uttalanden*

Jag tillstyrker att årsstämman disponerar vinsten enligt förslaget i förvaltningsberättelsen och beviljar styrelsens ledamöter och verkställande direktören ansvarsfrihet för räkenskapsåret.

Malmö 28/3 2014

  
Per-Arne Pettersson  
Auktoriserad revisor